


## Des outils pour des costumes PAG Création de costumes historiques

### Rendez-vous devant la vitrine du ceinturier



Sur cette image, avec ton crayon, entoure la ceinture par un cercle.

Cette ceinture est enroulée sur elle même, essaye de la dessiner complètement déroulée dans le cadre ci-dessous:



Quel est le nom de l'objet pointé par une flèche?

Ma réponse :...c'est un perçoir

À quoi cet objet pouvait-il servir ?

Ma réponse :...Cet objet sert à percer les trous de la ceinture.



## Rendez-vous devant la vitrine du gantier



Pour fabriquer un gant, il faut utiliser une forme de main pour modeler le cuir. Certaines de ses formes sont en bois, on les appelle **des formes**, d'autres sont en métal et peuvent être chauffées pour modeler plus facilement le cuir, on les appelle **des mains chaudes**.

Compte le nombre de formes (elles sont en bois)

Ma réponse :.....il y en a 8

Compte le nombre de mains chaudes (elles sont en métal)

Ma réponse :.....il y en a 6




Comment s'appelle ce gant montré par une flèche ?

Ma réponse :.....C'est un gant de charpentier

En utilisant ce tutoriel, crée toi aussi cette forme de gant que tu pourras décorer comme tu veux.

<https://tube-sciences-technologies.apps.education.fr/w/5Hk751DMFV8H4u8DU3R58v>






## Rendez-vous devant la vitrine du fourreur

Le fourreur travaillait avec des peaux d'animaux pour fabriquer des vêtements ou des accessoires, entoure les animaux dont la fourrure pouvait être utilisée par le fourreur.



Le vison



Le renard roux



Le cheval



Le loup



Le ver de terre



L'ours noir



La poule




Le chinchilla



Le raton laveur



Le cochon



Le lapin



La marmotte



Le poisson



Le castor



La taupe



L'ermine



La belette

**Heureusement, le métier de fourreur n'existe presque plus et les grandes marques de vêtements utilisent maintenant des fourrures synthétiques pour préserver la vie animale.**



## Rendez-vous devant la vitrine du cordonnier




Une « forme de cordonnier » permet de mettre en forme le cuir d'une chaussure.

Combien comptes-tu de « formes de cordonnier » ?

Ma réponse :.....Il y en a 23.

Regarde tes pieds et d'après-toi, quelle est la forme de cordonnier la plus adaptée pour te fabriquer une paire de chaussures. À toi de la dessiner ci-dessous.



Rechercher cet outil

Quel est son nom ?



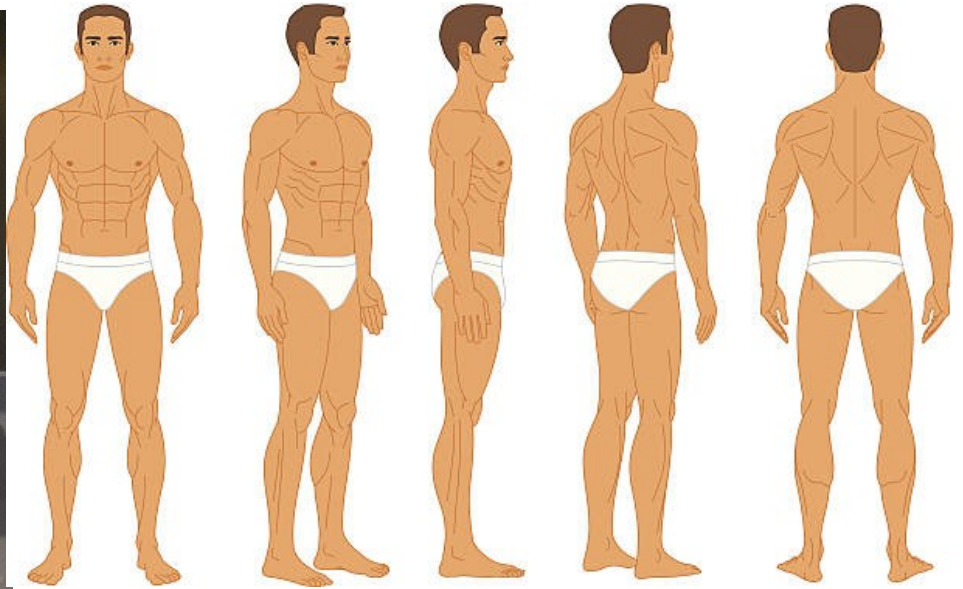
Ma réponse :...C'est une pince à former

Représente la forme de la botte ou de la chaussure qui sera réalisée grâce à cet outil.





Recherche ces bottes. Puis sur chacune des vues du corps humain, habille le personnage avec cette paire de bottes.



Dirige-toi vers cette dernière pièce, puis trouve la vitrine qui contient ce sac à main



Lis l'étiquette qui explique la technique utilisée et trouve le nombre d'heures de travail nécessaires pour réaliser cet ouvrage.

Ma réponse :...520 heures de travail