


LES BÂTISSEURS

OBSERVONS LES OUTILS DES BÂTISSEURS

Les métiers de la forêt



La visite commence par une balade en forêt.
Devant la vitrine, cherche les objets suivants, observe-les et arrête-toi
devant le dernier pour le dessiner.



Le charpentier

On avance de quelques pas et on peut observer la vitrine du charpentier.

Parmi ces 4 outils, entoure celui qui n'est pas dans la vitrine du charpentier.
Dans quelle vitrine peux-tu le trouver?




Nom de l'intrus :

Le menuisier

On avance dans la salle suivante et on s'arrête devant la dernière vitrine.

Parmi ces 4 outils, entoure celui qui n'est pas dans la vitrine du menuisier. Dans quelle vitrine peux-tu le trouver?




Nom de l'intrus :

Les truelles

On avance encore pour se retrouver dans la dernière salle du 1er étage.

Quel nom porte cet outil ?

Entoure les formes que peut prendre cet outil :




Le forgeron

Nous montons l'escalier en bois. Arrivés au 2ème étage, nous nous arrêtons devant la vitrine au fond de la 1ère salle.

Relie les points pour former un outil utilisé par le forgeron.





Entoure la matière travaillée par le forgeron :



Le tailleur de pierre

Nous continuons notre parcours au 2ème étage pour nous rendre dans la dernière salle.

Observe la vitrine du tailleur de pierre et entoure l'outil manquant.



Remets les lettres dans le bon ordre :

P O O M

.....

.....

.....

.....